



El Colegio de Chihuahua
Institución Pública de Investigación y Posgrado

DG/JMOV/022/2023
Dirección General

Cd. Juárez, Chih., 10 de Abril de 2023.

Asunto: Informes del Art. 37 PEF-2023

Dra. Carmen Enedina Rodríguez Armenta
Directora General de Educación
Superior Universitaria e Intercultural de la
Secretaría de Educación Pública
Av. Universidad No. 1200 Piso 5 Sector 28
Col. Xoco, Benito Juárez
C.P. 03330, Ciudad de México.
Presente.

Por medio del presente y en relación al **oficio 511/2023-0674-38**, de fecha 03 de febrero de 2023, relativo a la entrega de documentación del PEF a la Dirección General de Educación Superior Universitaria, me permito informarle que se ha dado cumplimiento con el envío de la información requerida del 1er trimestre 2023, en tiempo y forma tal y como lo prevé la Secretaría General.

Sin más por el momento, quedo de usted para cualquier ampliación al respecto y aprovecho la ocasión para enviarle un cordial saludo.

Atentamente,


DR. JUAN MIGUEL ORTA VELEZ
Director General



c.c.p. Dr. Francisco Luciano Concheiro Bórquez, Subsecretario de Educación Superior SES.- Para su conocimiento.
Lic. Mtra. Laura Jessica Cortazar Morán, Titular del Órgano Interno de Control de la Secretaría de Educación Pública, SEP.-
para su conocimiento.

Calle Partido Díaz 4723
esquina con Anillo Envoltente del Pronaf
Col. Progresista C.P. 32310
Ciudad Juárez, Chihuahua, México.

Tels: (656) 639 0397
(656) 639 0398
(656) 251 0175
contacto@colech.edu.mx

**HOJA DE TRABAJO DE
EL COLEGIO DE CHIHUAHUA**

REGISTRO SEMIAUTOMÁTICO DE LOS RECURSOS FEDERALES AUTORIZADOS A LA UNIVERSIDAD A MILES DE PESOS DEL EJERCICIO 2023.

MES	RECURSOS ENTREGADOS A LA UNIVERSIDAD DEL 01 DE ENERO AL 31 DE DICIEMBRE DEL 2023, POR SEP - DGSUI - DSU.						MES
	SUBSIDIOS FEDERALES PARA ORGANISMOS DESCENTRALIZADOS ESTATALES U006	PROGRAMA PARA EL DESARROLLO PROFESIONAL DOCENTE (PRODEP) S247	EXTRAORDINARIO U006	AAA	BBB	CCC	
ENERO	0.00	0.00	0.00	0.00	0.00	0.00	ENERO
FEBRERO	793.00	0.00	0.00	0.00	0.00	0.00	FEBRERO
MARZO	486.00	0.00	0.00	0.00	0.00	0.00	MARZO
ABRIL	0.00	0.00	0.00	0.00	0.00	0.00	ABRIL
MAYO	0.00	0.00	0.00	0.00	0.00	0.00	MAYO
JUNIO	0.00	0.00	0.00	0.00	0.00	0.00	JUNIO
JULIO	0.00	0.00	0.00	0.00	0.00	0.00	JULIO
AGOSTO	0.00	0.00	0.00	0.00	0.00	0.00	AGOSTO
SEPTIEMBRE	0.00	0.00	0.00	0.00	0.00	0.00	SEPTIEMBRE
OCTUBRE	0.00	0.00	0.00	0.00	0.00	0.00	OCTUBRE
NOVIEMBRE	0.00	0.00	0.00	0.00	0.00	0.00	NOVIEMBRE
DICIEMBRE	0.00	0.00	0.00	0.00	0.00	0.00	DICIEMBRE
	1,279.00	0.00	0.00	0.00	0.00	0.00	0.00

GRAN TOTAL A MILES DE PESOS 1,279.00

REGISTRO MENSUAL DE LAS APORTACIONES FEDERALES, CANALIZADAS POR SEP/DGSUI/DSU, AUTORIZADAS POR EL GOBIERNO FEDERAL A LAS IPES EN EL EJERCICIO 2023.
(MILES DE PESOS)

CLAVE DEL PROYECTO	RECURSOS OTORGADOS DE LA DSU EN LOS PROGRAMAS AUTORIZADOS .	PRIMER TRIMESTRE 2023			Acumulado	SEGUNDO TRIMESTRE 2023			Acumulado	TERCER TRIMESTRE 2023			Acumulado	CUARTO TRIMESTRE 2023			Acumulado
		ENERO	FEBRERO	MARZO	Trimestral	ABRIL	MAYO	JUNIO	Trimestral	JULIO	AGOSTO	SEPTIEMBRE	Trimestral	OCTUBRE	NOVIEMBRE	DICIEMBRE	Trimestral
U006	SUBSIDIOS FEDERALES PARA ORGANISMOS DESCENTRALIZADOS ESTATALES U006	0.00	793.00	486.00	486.00	486.00	486.00	486.00	486.00	486.00	486.00	486.00	486.00	486.00	486.00	486.00	486.00
	R/M		793.00	486.00	1,279.00				0.00				0.00				0.00
S247	PROGRAMA PARA EL DESARROLLO PROFESIONAL DOCENTE (PRODEP) S247	0.00	0.00	0.00	0.00	0.00	0.00	0.00	0.00	0.00	0.00	0.00	0.00	0.00	0.00	0.00	0.00
	R/M				0.00				0.00				0.00				0.00
U006	EXTRAORDINARIO U006	0.00	0.00	0.00	0.00	0.00	0.00	0.00	0.00	0.00	0.00	0.00	0.00	0.00	0.00	0.00	0.00
	R/M				0.00				0.00				0.00				0.00
	AAA	0.00	0.00	0.00	0.00	0.00	0.00	0.00	0.00	0.00	0.00	0.00	0.00	0.00	0.00	0.00	0.00
	R/M				0.00				0.00				0.00				0.00
	BBB	0.00	0.00	0.00	0.00	0.00	0.00	0.00	0.00	0.00	0.00	0.00	0.00	0.00	0.00	0.00	0.00
	R/M				0.00				0.00				0.00				0.00
	CCC	0.00	0.00	0.00	0.00	0.00	0.00	0.00	0.00	0.00	0.00	0.00	0.00	0.00	0.00	0.00	0.00
	R/M				0.00				0.00				0.00				0.00
		0.00	0.00	0.00	0.00	0.00	0.00	0.00	0.00	0.00	0.00	0.00	0.00	0.00	0.00	0.00	0.00
	R/M				0.00				0.00				0.00				0.00
TOTAL DEL TRIMESTRE					1,279.00				0.00				0.00				0.00

R/M REGISTRO DE LOS RECURSOS MENSUALES REPORTADO A MILES DE PESOS

Clave del Proyecto	NOMBRE DEL PROYECTO 2023
U006	SUBSIDIOS FEDERALES PARA ORGANISMOS DESCENTRALIZADOS ESTATALES U006
S247	PROGRAMA PARA EL DESARROLLO PROFESIONAL DOCENTE (PRODEP) S247
U006	EXTRAORDINARIO U006
	AAA
	BBB
	CCC

Nota: AAA, BBB y CCC = Llenar si la IPES es beneficiaria de otro programa extraordinario.

DESTINO DE LOS RECURSOS FEDERALES QUE RECIBEN UNIVERSIDADES E INSTITUCIONES DE EDUCACIÓN MEDIA SUPERIOR Y SUPERIOR

En términos del artículo 37, fracción I del Decreto de Presupuesto de Egresos de la Federación para el Ejercicio Fiscal 2023

Programas y cumplimiento de metas

La información presentada es acumulada al periodo que se reporta

Enero- Diciembre 2023

Fracción I

Nombre de la Universidad	Programas PEF/2023	A M E S U A L E S	PRIMER TRIMESTRE DEL 2023				SEGUNDO TRIMESTRE DEL 2023				TERCER TRIMESTRE DEL 2023			CUARTO TRIMESTRE DEL 2023			NOTA	
			LOS PROGRAMAS A LOS QUE SE DESTINEN LOS RECURSOS FEDERALES (MILES DE PESOS)			NOTA	LOS PROGRAMAS A LOS QUE SE DESTINEN LOS RECURSOS FEDERALES (MILES DE PESOS)			NOTA	LOS PROGRAMAS A LOS QUE SE DESTINEN LOS RECURSOS FEDERALES (MILES DE PESOS)			NOTA	LOS PROGRAMAS A LOS QUE SE DESTINEN LOS RECURSOS FEDERALES (MILES DE PESOS)			
			Enero	Febrero	Marzo		Abril	Mayo	Junio		Julio	Agosto	Septiembre		Octubre	Noviembre		Diciembre
E I C o l e g i o d e C h i h u a h u a	SUBSIDIOS FEDERALES PARA ORGANISMOS DESCENTRALIZADOS ESTATALES U006	A	0.00	793.00	1,279.00	1,279.00	1,279.00	1,279.00	1,279.00	1,279.00	1,279.00	1,279.00	1,279.00	1,279.00	1,279.00	1,279.00	1,279.00	
		R/M	0.00	793.00	486.00	0.00	0.00	0.00	0.00	0.00	0.00	0.00	0.00	0.00	0.00	0.00	0.00	
	PROGRAMA PARA EL DESARROLLO PROFESIONAL DOCENTE (PRODEP) S247	A	0.00	0.00	0.00	0.00	0.00	0.00	0.00	0.00	0.00	0.00	0.00	0.00	0.00	0.00	0.00	
		R/M	0.00	0.00	0.00	0.00	0.00	0.00	0.00	0.00	0.00	0.00	0.00	0.00	0.00	0.00	0.00	
	EXTRAORDINARIO U006	A	0.00	0.00	0.00	0.00	0.00	0.00	0.00	0.00	0.00	0.00	0.00	0.00	0.00	0.00	0.00	
		R/M	0.00	0.00	0.00	0.00	0.00	0.00	0.00	0.00	0.00	0.00	0.00	0.00	0.00	0.00	0.00	
	AAA	A	0.00	0.00	0.00	0.00	0.00	0.00	0.00	0.00	0.00	0.00	0.00	0.00	0.00	0.00	0.00	
		R/M	0.00	0.00	0.00	0.00	0.00	0.00	0.00	0.00	0.00	0.00	0.00	0.00	0.00	0.00	0.00	
BBB	A	0.00	0.00	0.00	0.00	0.00	0.00	0.00	0.00	0.00	0.00	0.00	0.00	0.00	0.00	0.00		
	R/M	0.00	0.00	0.00	0.00	0.00	0.00	0.00	0.00	0.00	0.00	0.00	0.00	0.00	0.00	0.00		
CCC	A	0.00	0.00	0.00	0.00	0.00	0.00	0.00	0.00	0.00	0.00	0.00	0.00	0.00	0.00	0.00		
	R/M	0.00	0.00	0.00	0.00	0.00	0.00	0.00	0.00	0.00	0.00	0.00	0.00	0.00	0.00	0.00		
	A	0.00	0.00	0.00	0.00	0.00	0.00	0.00	0.00	0.00	0.00	0.00	0.00	0.00	0.00	0.00		
	R/M	0.00	0.00	0.00	0.00	0.00	0.00	0.00	0.00	0.00	0.00	0.00	0.00	0.00	0.00	0.00		
SUMA DEL MES			0.00	793.00	486.00	0.00	0.00	0.00	0.00	0.00	0.00	0.00	0.00	0.00	0.00	0.00		
SUMAS ACUMULADAS			0.00	793.00	1,279.00	1,279.00	1,279.00	1,279.00	1,279.00	1,279.00	1,279.00	1,279.00	1,279.00	1,279.00	1,279.00	1,279.00		
ACUMULADO DEL TRIMESTRE					1,279.00		0.00		0.00		0.00		0.00		0.00			

MTRA. ELVIRA ARCELUS PEREZ
SECRETARÍA GENERAL

LIC. ZURIBADAY MEDINA REV.
COORDINACIÓN ADMINISTRATIVA

DR. JUAN MIGUEL ORTA VELEZ
DIRECTOR GENERAL

RECURSOS FEDERALES QUE SE RECIBIERON INCLUYENDO SUBSIDIOS EXTRAORDINARIOS, DANDO CUMPLIMIENTO AL ARTÍCULO 37 DEL PRESUPUESTO DE EGRESOS DE LA FEDERACIÓN PARA 2023, DEBERÁ PRESENTARSE EN LAS FRACCIONES I, II Y III. EL ÓRGANO DE CONTROL INTERNO DE LA INSTITUCIÓN SERÁ EL RESPONSABLE DE VALIDAR LA INFORMACIÓN PRESENTADA AL C. RECTOR(A) DE LOS RECURSOS MINISTRADOS EN EL PRESENTE EJERCICIO.

A "Acumulado"
R/M = Recursos Federales Mensuales (Subsidios Ordinario y Extraordinarios 2023)

DESTINO DE LOS RECURSOS FEDERALES QUE RECIBEN UNIVERSIDADES E INSTITUCIONES DE EDUCACIÓN MEDIA SUPERIOR Y SUPERIOR

En términos del artículo 37, fracción III, del Decreto de Presupuesto de Egresos de la Federación para el Ejercicio Fiscal 2023

Desglose del gasto corriente de operación

La información presentada es acumulada al periodo que se reporta

Del 01 de enero al 31 de marzo de 2023

		Fracción III									PRIMER TRIMESTRE 2023		
		Materiales y Suministros			Servicios Generales			Otros			ACUMULADO A MARZO 2023		
Universidad / Institución	Programa	Enero	Febrero	Marzo	Enero	Febrero	Marzo	Enero	Febrero	Marzo	Enero	Enero-Febrero	Enero-Marzo
E I C o l e g i o d e C h i h u a h u a	SUBSIDIOS FEDERALES PARA ORGANISMOS DESCENTRALIZADOS ESTATALES U006	0.00	23.60	35.31	0.00	666.80	270.88	0.00	0.00	0.00	0.00	690.40	996.59
	PROGRAMA PARA EL DESARROLLO PROFESIONAL DOCENTE (PRODEP) S247	0.00	0.00	0.00	0.00	0.00	0.00	0.00	0.00	0.00	0.00	0.00	0.00
	EXTRAORDINARIO U006	0.00	0.00	0.00	0.00	0.00	0.00	0.00	0.00	0.00	0.00	0.00	0.00
	AAA	0.00	0.00	0.00	0.00	0.00	0.00	0.00	0.00	0.00	0.00	0.00	0.00
	BBB	0.00	0.00	0.00	0.00	0.00	0.00	0.00	0.00	0.00	0.00	0.00	0.00
	CCC	0.00	0.00	0.00	0.00	0.00	0.00	0.00	0.00	0.00	0.00	0.00	0.00
		0.00	0.00	0.00	0.00	0.00	0.00	0.00	0.00	0.00	0.00	0.00	0.00
	SUMA DEL MES	0.00	23.60	35.31	0.00	666.80	270.88	0.00	0.00	0.00	0.00	690.40	996.59
	SUMAS ACUMULADAS	0.00	23.60	58.91	58.91	725.71	996.59	996.59	996.59	996.59	0.00	690.40	996.59
	ACUMULADO DEL TRIMESTRE			58.91			937.68			0.00			996.59

MTA. ELVIRA ARCELUS PEREZ
SECRETARIA GENERAL

LIC. ZURI SADDAY MEDINA REY
COORDINACION ADMINISTRATIVA

DR. JUAN MIGUEL ORTA VELEZ
DIRECTOR GENERAL

Cálculo de porcentajes								
996.59								
6%			94%			0%		
58.91			937.68			0.00		
Materiales y Suministros			Servicios Generales			Otros		
Enero	Febrero	Marzo	Enero	Febrero	Marzo	Enero	Febrero	Marzo
0.00	23.60	35.31	0.00	666.80	270.88	0.00	0.00	0.00
0%	40%	60%	0%	71%	29%	0%	0%	0%

APARTADO "ÚNICO" DEL ANEXO DE EJECUCIÓN QUE FORMA PARTE INTEGRANTE DEL CONVENIO DE APOYO FINANCIERO 2023

	MONTO TOTAL ANUAL DEL SUBSIDIO ORDINARIO, MDP	%	FRACCIÓN
SUELDOS DE PLANTILLA		0.00%	II
GASTOS	996.59	100.00%	III
TOTAL	<u>996.59</u>	100.00%	I

	TRIMESTRE PRIMERO	SUMA TOTAL
PLANTILLA	0.00	0.00
GASTOS	1,279.00	1,279.00
	<u>1,279.00</u>	<u>1,279.00</u>

COMPROBACIÓN TRIMESTRAL

	FRACCIONES	
+	I	1,279.00
-	II	
-	III	996.59
=		<u>282.41</u>

Ect




El Colegio de Chihuahua

Del 01 de enero al 31 de marzo de 2023
(Miles de pesos)

RESUMEN DE ESTADO DE ACTIVIDADES

	MARZO	
INGRESOS		
RECURSOS FEDERALES	1,279.00	100.00%
TOTAL DE INGRESOS FEDERALES	<u>1,279.00</u>	<u>100.00%</u>
EGRESOS		
PLANTILLA	0.00	0.00%
MATERIALES SUMINISTROS	58.91	5.91%
GASTOS GENERALES	937.68	94.09%
OTROS	0.00	0.00%
TOTAL DE EGRESOS FEDERALES	<u>996.59</u>	<u>100.00%</u>
UTILIDAD O PÉRDIDA	<u>282.41</u>	<u>22.08%</u>


LIC. ZURI SADDAY MEDINA REY
COORDINACION ADMINISTRATIVA


DR. JUAN MIGUEL ORTA VELEZ
DIRECTOR GENERAL

NOTA:

La información presentada en este formato, no exige la entrega de la Fracción IV, "Los estados de situación financiera, analítico, así como el de origen y aplicación de recursos públicos federales", mismos que deberán anexar en la entrega trimestral.

ER

DESTINO DE LOS RECURSOS FEDERALES QUE RECIBEN UNIVERSIDADES E INSTITUCIONES DE EDUCACIÓN MEDIA SUPERIOR Y SUPERIOR

En términos del artículo 37, fracción V, del Decreto de Presupuesto de Egresos de la Federación para el Ejercicio Fiscal 2023

Información desagregada sobre matrícula

La información presentada es acumulada al periodo que se reporta

Del 01 de enero al 31 de marzo de 2023

Universidad / Institución El Colegio de Chihuahua

CONSOLIDADO			
Nivel Educativo	Número de Alumnos		
	Primer Ingreso	Reingreso	Total
Medio Superior			0
Técnico Superior Universitario			0
Licenciatura			0
Especialidad			0
Maestría		9	9
Doctorado		18	18
Otros			0
TOTAL	0	27	27

Nivel Educativo	Escuela/Facultad/Centro	Municipio	Programa/Carrera	Número de Alumnos		
				Primer Ingreso	Reingreso	Total
Maestría					9	9
Doctorado					18	18
						0
						0
						0
TOTAL				0	27	27

f. meca. ECP

DESTINO DE LOS RECURSOS FEDERALES QUE RECIBEN UNIVERSIDADES E INSTITUCIONES DE EDUCACIÓN MEDIA SUPERIOR Y SUPERIOR

En términos del artículo 37, fracción V, del Decreto de Presupuesto de Egresos de la Federación para el Ejercicio Fiscal 2023

Información desagregada sobre matrícula

La información presentada es acumulada al periodo que se reporta

Del 01 de enero al 31 de marzo de 2023

Universidad / Institución

El Colegio de Chihuahua

MTRA. MARIA DEL CARMEN AVILA MAESE
CONTROL ESCOLAR

Sello de Servicios
Escolares



Nota: La fracción V del artículo 37 en este formato, es independiente del artículo 35 PEF sobre matrícula Auditada que deberá ser entregado a la instancia correspondiente.

(El formato está preparado para agregar las filas que sean necesarias).

ECR
/

INFORME DE MATRÍCULA

NOMBRE DE LA INSTITUCIÓN: EL COLEGIO DE CHIHUAHUA

FECHA DE CAPTURA: 31 DE MARZO DE 2023

Informe Reportado del Semestre:	
1°	2°
31-mar-23	

Informe Trimestral Reportado			
1°	2°	3°	4°
31-mar-23			

MODALIDAD: ESCOLARIZADA

NOMBRE DEL CAMPUS: EL COLEGIO DE CHIHUAHUA (UNICO)

MATRÍCULA

NIVEL	ESCUELA / FACULTAD / CENTRO / DES	MUNICIPIO	ASPIRANTES			NUEVO INGRESO			REINGRESO			MATRICULA TOTAL		
			H	M	Total	H	M	Total	H	M	Total	H	M	Total
CURSO PROPEDÉUTICO ESPECIALIDAD EN INVESTIGACIÓN	EL COLEGIO DE CHIHUAHUA	CIUDAD JUÁREZ	0	0	0	0	0	0	0	0	0	0	0	0
TOTAL			0	0	0	0	0	0	0	0	0	0	0	
DIPLOMADO EN TÉCNICAS DE INVESTIGACIÓN APLICADA	EL COLEGIO DE CHIHUAHUA	CIUDAD JUÁREZ	0	0	0	0	0	0	0	0	0	0	0	
TOTAL			0	0	0	0	0	0	0	0	0	0	0	
MAESTRÍA			H	M	Total	H	M	Total	H	M	Total	H	M	Total
MAESTRÍA EN INVESTIGACIÓN INTERDISCIPLINARIA	EL COLEGIO DE CHIHUAHUA	CIUDAD JUÁREZ	0	0	0	0	0	0	1	0	1	1	0	1
MAESTRÍA EN MÉTODOS DE LA INVESTIGACIÓN CIENTÍFICA	EL COLEGIO DE CHIHUAHUA	CIUDAD JUÁREZ	0	0	0	0	0	0	2	0	2	2	0	2
MAESTRÍA EN GOBIERNO URBANO Y CIUDAD	EL COLEGIO DE CHIHUAHUA	CIUDAD JUÁREZ	0	0	0	0	0	0	4	2	6	4	2	6
TOTAL			0	0	0	0	0	0	7	2	9	7	2	9
DOCTORADO			H	M	Total	H	M	Total	H	M	Total	H	M	Total
Doctorado en Investigación (Plan 2016)			0	0	0	0	0	0	10	8	18	10	8	18
TOTAL			0	0	0	0	0	0	10	8	18	10	8	18
TOTAL DEL CAMPUS			0	0	0	0	0	0	17	10	27	17	10	27

MODALIDAD: NO ESCOLARIZADA

NOMBRE DEL CAMPUS: EL COLEGIO DE CHIHUAHUA (UNICO)

MATRÍCULA

NIVEL	ESCUELA / FACULTAD / CENTRO / DES	MUNICIPIO	ASPIRANTES			NUEVO INGRESO			REINGRESO			MATRICULA TOTAL		
			H	M	Total	H	M	Total	H	M	Total	H	M	Total
DOCTORADO EN INVESTIGACIÓN (Plan 2012)	EL COLEGIO DE CHIHUAHUA	CIUDAD JUÁREZ	0	0	0	0	0	0	0	2	2	0	2	2
TOTAL			0	0	0	0	0	0	0	2	2	0	2	2
TOTAL DEL CAMPUS			0	0	0	0	0	0	0	2	2	0	2	2
TOTAL MATRÍCULA INSTITUCIÓN			0	0	0	0	0	0	17	12	29	17	12	29

NOMBRE Y FIRMA DEL DIRECTOR
DR. JUAN MIGUEL ORTA VÉLEZ

NOMBRE Y FIRMA DEL RESPONSABLE DE LA CAPTURA
MTRA. MARÍA DEL CARMEN AVILA MAESE


EL COLEGIO DE CHIHUAHUA

Estado de Actividades

Del 1 de enero al 31 de marzo de 2023 y del 01 de enero al 31 de diciembre de 2022

Concepto	2023	2022	Concepto	2023	2022
INGRESOS Y OTROS BENEFICIOS			GASTOS Y OTRAS PÉRDIDAS		
Ingresos de la Gestión	74,400	480,313	Gastos de Funcionamiento	2,290,563	10,332,365
Impuestos			0 Servicios Personales	1,268,135	6,034,584
Cuotas y Aportaciones de Seguridad Social			0 Materiales y Suministros	58,918	396,077
Contribuciones de Mejoras			0 Servicios Generales	963,509	3,901,704
Derechos			0		
Productos			0 Transferencia, Asignaciones, Subsidios y Otras Ayudas	0	166,750
Aprovechamientos			0 Transferencias Internas y Asignaciones al Sector Público		
Ingresos por Venta de Bienes y Prestación de Servicios	74,400	480,313	Transferencias al Resto del Sector Público		
			Subsidios y Subvenciones		
Participaciones, Aportaciones, Convenios, Incentivos Derivados de la Colaboración Fiscal, Fondos Distintos de Aportaciones, Transferencias, Asignaciones, Subsidios y Subvenciones, y Pensiones y Jubilaciones	2,558,000	9,532,755	Ayudas Sociales	0	166,750
Participaciones, Aportaciones, Convenios, Incentivos Derivados de la Colaboración Fiscal, Fondos Distintos de Aportaciones			Pensiones y Jubilaciones		
Transferencias, Asignaciones, Subsidios y Subvenciones, y Pensiones y Jubilaciones	2,558,000	9,532,755	Transferencias a Fideicomisos, Mandatos y Contratos Análogos		
			Transferencias a la Seguridad Social		
Otros Ingresos y Beneficios	2,883	436	Donativos		
Ingresos Financieros	0	436	Transferencias al Exterior		
Incremento por Variación de Inventarios					
Disminución del Exceso de Estimaciones por Pérdida o Deterioro u Obsolescencia			Participaciones y Aportaciones		
Disminución del Exceso de Provisiones			Participaciones		
Otros Ingresos y Beneficios Varios	2,883		Aportaciones		
			Convenios		
Total de Ingresos y Otros Beneficios	2,635,283	10,013,504	Intereses, Comisiones y Otros Gastos de la Deuda Pública		
			Intereses de la Deuda Pública		
			Comisiones de la Deuda Pública		
			Gastos de la Deuda Pública		
			Costo por Coberturas		
			Apoyos Financieros		
			Otros Gastos y Pérdidas Extraordinarias	426,083	1,714,258
			Estimaciones, Depreciaciones, Deterioros, Obsolescencia y Amortizaciones	426,083	1,714,258
			Provisiones		0
			Disminución de Inventarios		0
			Aumento por Insuficiencia de Estimaciones por Pérdida o Deterioro y Obsolescencia		0
			Aumento por Insuficiencia de Provisiones		0
			Otros Gastos		0
			Inversión Pública		0
			Inversión Pública no Capitalizable		0
			Total de Gastos y Otras Pérdidas	2,716,646	12,213,373
			Resultados del Ejercicio (Ahorro/Desahorro)	-81,363	-2,199,869

Bajo protesta de decir verdad declaramos que los Estados Financieros y sus Notas son razonablemente correctos y responsabilidad del emisor


 DR. JUAN MIGUEL ORTA VELEZ
 DIRECTOR GENERAL


 LIC. ZURI SADDY MEDINA REY
 COORDINACIÓN ADMINISTRATIVA



 L.C. NANCY LOURDES BARRIOS CANDIA
 CONTABILIDAD Y PRESUPUESTO


EL COLEGIO DE CHIHUAHUA
Estado de Situación Financiera
 Al 31 de marzo de 2023 y al 31 de diciembre de 2022

CONCEPTO	Año		CONCEPTO	Año	
	2023	2022		2023	2022
ACTIVO			PASIVO		
<i>Activo Circulante</i>			<i>Pasivo Circulante</i>		
Efectivo y Equivalentes	613,663	474,624	Cuentas por Pagar a Corto Plazo	121,166	327,264
Derechos a Recibir Efectivo o Equivalentes	1,152,775	1,153,190	Documentos por Pagar a Corto Plazo	0	0
Derechos a Recibir Bienes o Servicios	0	0	Porción a Corto Plazo de la Deuda Pública a Largo Plazo	0	0
Inventarios	0	0	Títulos y Valores a Corto Plazo	0	0
Almacenes	0	0	Pasivos Diferidos a Corto Plazo	0	0
Estimación por Pérdida o Deterioro de Activos Circulantes	0	0	Fondos y Bienes de Terceros en Garantía y/o Administración a Corto Plazo	0	0
Otros Activos Circulantes	0	0	Provisiones a Corto Plazo	0	0
Total de Activos Circulantes	1,766,438	1,627,814	Total de Pasivos Circulantes	121,166	327,264
<i>Activo No Circulante</i>			<i>Pasivo No Circulante</i>		
Inversiones Financieras a Largo Plazo	0	0	Cuentas por Pagar a Largo Plazo	0	0
Derechos a Recibir Efectivo o Equivalentes a Largo Plazo	0	0	Documentos por Pagar a Largo Plazo	0	0
Bienes Inmuebles, Infraestructura y Construcciones en Proceso	34,630,363	34,630,363	Deuda Pública a Largo Plazo	0	0
Bienes Muebles	5,684,928	5,684,928	Pasivos Diferidos a Largo Plazo	0	0
Activos Intangibles	40,872	40,872	Fondos y Bienes de Terceros en Garantía y/o en Administración a Largo Plazo	0	0
Depreciación, Deterioro y Amortización Acumulada de Bienes	-21,538,849	-21,112,765	Provisiones a Largo Plazo	859,693	859,693
Activos Diferidos	0	0	Total de Pasivos No Circulantes	859,693	859,693
Estimación por Pérdida o Deterioro de Activos no Circulantes	0	0	Total del Pasivo	980,860	1,186,957
Otros Activos no Circulantes	0	0			
Total de Activos No Circulantes	18,817,314	19,243,397	HACIENDA PÚBLICA/ PATRIMONIO		
Total del Activo	20,583,752	20,871,212	<i>Hacienda Pública/Patrimonio Contribuido</i>	34,352,920	34,352,920
			Aportaciones	28,487,420	28,487,420
			Donaciones de Capital	5,865,500	5,865,500
			Actualización de la Hacienda Pública / Patrimonio	0	0
			<i>Hacienda Pública/Patrimonio Generado</i>	-14,750,029	-14,668,665
			Resultados del Ejercicio (Ahorro / Desahorro)	-81,363	-2,199,869
			Resultados de Ejercicios Anteriores	-14,638,274	-12,438,405
			Revalúos	0	0
			Reservas	0	0
			Rectificaciones de Resultados de Ejercicios Anteriores	-30,392	-30,392
			Exceso o Insuficiencia en la Actualización de la Hacienda Pública/Patrimonio	0	0
			Resultado por Posición Monetaria	0	0
			Resultado por Tenencia de Activos no Monetarios	0	0
			Total Hacienda Pública/ Patrimonio	19,602,892	19,684,255
			Total del Pasivo y Hacienda Pública / Patrimonio	20,583,752	20,871,212

Bajo protesta de decir verdad declaramos que los Estados Financieros y sus Notas son razonablemente correctos y responsabilidad del emisor


 DR. JUAN MIGUEL ORTA VELEZ
 DIRECTOR GENERAL


 LIC. ZURI SAPPAY MEDINA REY
 COORDINACIÓN ADMINISTRATIVA



 L.C. NANCY LOURDES BARRIOS CANDIA
 CONTABILIDAD Y PRESUPUESTO


EL COLEGIO DE CHIHUAHUA
Estado de Cambios en la Situación Financiera
 Del 1 de enero al 31 de marzo de 2023

Concepto	Origen	Aplicación	Concepto	Origen	Aplicación
ACTIVO	426,498	139,039	PASIVO	0	206,097
Activo Circulante	415	139,039	Pasivo Circulante	0	206,097
Efectivo y Equivalentes	0	139,039	Cuentas por Pagar a Corto Plazo	0	206,097
Derechos a Recibir Efectivo o Equivalentes	415	0	Documentos por Pagar a Corto Plazo	0	0
Derechos a Recibir Bienes o Servicios	0	0	Porción a Corto Plazo de la Deuda Pública a Largo Plazo	0	0
Inventarios	0	0	Títulos y Valores a Corto Plazo	0	0
Almacenes	0	0	Pasivos Diferidos a Corto Plazo	0	0
Estimación por Pérdida o Deterioro de Activos Circulantes	0	0	Fondos y Bienes de Terceros en Garantía y/o Administración a Corto Plazo	0	0
Otros Activos Circulantes	0	0	Provisiones a Corto Plazo	0	0
			Otros Pasivos a Corto Plazo	0	0
Activo No Circulante	426,083	0	Pasivo No Circulante	0	0
Inversiones Financieras a Largo Plazo	0	0	Cuentas por Pagar a Largo Plazo	0	0
Derechos a Recibir Efectivo o Equivalentes a Largo Plazo	0	0	Documentos por Pagar a Largo Plazo	0	0
Bienes Inmuebles, Infraestructura y Construcciones en Proceso	0	0	Deuda Pública a Largo Plazo	0	0
Bienes Muebles	0	0	Pasivos Diferidos a Largo Plazo	0	0
Activos Intangibles	0	0	Fondos y Bienes de Terceros en Garantía y/o en Administración a Largo Plazo	0	0
Depreciación, Deterioro y Amortización Acumulada de Bienes	426,083	0	Provisiones a Largo Plazo	0	0
Activos Diferidos	0	0			
Estimación por Pérdida o Deterioro de Activos no Circulantes	0	0	HACIENDA PÚBLICA/ PATRIMONIO	2,118,506	2,199,869
Otros Activos no Circulantes	0	0	Hacienda Pública/Patrimonio Contribuido	0	0
			Aportaciones	0	0
			Donaciones de Capital	0	0
			Actualización de la Hacienda Pública / Patrimonio	0	0
			Hacienda Pública/Patrimonio Generado	2,118,506	2,199,869
			Resultados del Ejercicio (Ahorro / Desahorro)	2,118,506	0
			Resultados de Ejercicios Anteriores	0	2,199,869
			Revalúos	0	0
			Reservas	0	0
			Rectificaciones de Resultados de Ejercicios Anteriores	0	0
			Exceso o Insuficiencia en la Actualización de la Hacienda Pública/Patrimonio	0	0
			Resultado por Posición Monetaria	0	0
			Resultado por Tenencia de Activos no Monetarios	0	0

Bajo protesta de decir verdad declaramos que los Estados Financieros y sus Notas son razonablemente correctos y responsabilidad del emisor


 DR. JUAN MIGUEL ORTA VELEZ
 DIRECTOR GENERAL


 LIC. ZURI SADA MEDINA REY
 COORDINACIÓN ADMINISTRATIVA


 L.C. NANCY LOURDES BARRIOS CANDIA
 CONTABILIDAD Y PRESUPUESTO


EL COLEGIO DE CHIHUAHUA
Estado de Variación en la Hacienda Pública
 Del 1 de enero al 31 de marzo de 2023 y del 01 de enero al 31 de diciembre de 2022

Concepto	Hacienda Pública/Patrimonio Contribuido	Hacienda Pública/Patrimonio Generado de Ejercicios Anteriores	Hacienda Pública/Patrimonio Generado del Ejercicio	Exceso o Insuficiencia en la Actualización de la Hacienda Pública/Patrimonio	TOTAL
Hacienda Pública/Patrimonio Contribuido Neto 2021	34,352,920				34,352,920
Aportaciones	28,487,420				28,487,420
Donaciones de Capital	5,865,500				5,865,500
Actualización de la Hacienda Pública/Patrimonio	0				0
Hacienda Pública/Patrimonio Generado Neto 2021		-12,468,797	-2,199,869		-14,668,665
Resultados del Ejercicio (Ahorro/Desahorro)			-2,199,869		-2,199,869
Resultados de Ejercicios Anteriores		-12,438,405			-12,438,405
Revalúos		0			0
Reservas		0			0
Rectificaciones de Resultados de Ejercicios Anteriores		-30,392			-30,392
Exceso o Insuficiencia en la Actualización de la Hacienda Pública/Patrimonio Neto 2022				0	0
Resultado por Posición Monetaria				0	0
Resultado por Tenencia de Activos no Monetarios				0	0
Hacienda Pública/Patrimonio Neto Final 2022	34,352,920	-12,468,797	-2,199,869	0	19,684,255
Cambios en la Hacienda Pública/Patrimonio Contribuido Neto 2023	0				0
Aportaciones	0				0
Donaciones de Capital	0				0
Actualización de la Hacienda Pública/Patrimonio	0				0
Variaciones de la Hacienda Pública/Patrimonio Generado Neto 2023		-2,199,869	2,118,505		-81,363
Resultados del Ejercicio (Ahorro/Desahorro)			-81,363		-81,363
Resultados de Ejercicios Anteriores		-2,199,869	2,199,869		0
Revalúos			0		0
Reservas			0		0
Rectificaciones de Resultados de Ejercicios Anteriores			0		0
Cambios en el Exceso o Insuficiencia en la Actualización de la Hacienda Pública/Patrimonio Neto 2023				0	0
Resultado por Posición Monetaria				0	0
Resultado por Tenencia de Activos no Monetarios				0	0
Hacienda Pública/Patrimonio Neto Final 2023	34,352,920	-14,668,665	-81,363	0	19,602,892

Bajo protesta de decir verdad declaramos que los Estados Financieros y sus Notas son razonablemente correctos y responsabilidad del emisor


 DR. JUAN MIGUEL ORTA VELEZ
 DIRECTOR GENERAL


 LIC. ZURI SADDAY MEDINA REY
 COORDINACIÓN ADMINISTRATIVA


 L.C. NANCY LOURDES BARRIOS CANDIA
 CONTABILIDAD Y PRESUPUESTO